

POSTER GIORNATA DELLA TERRA

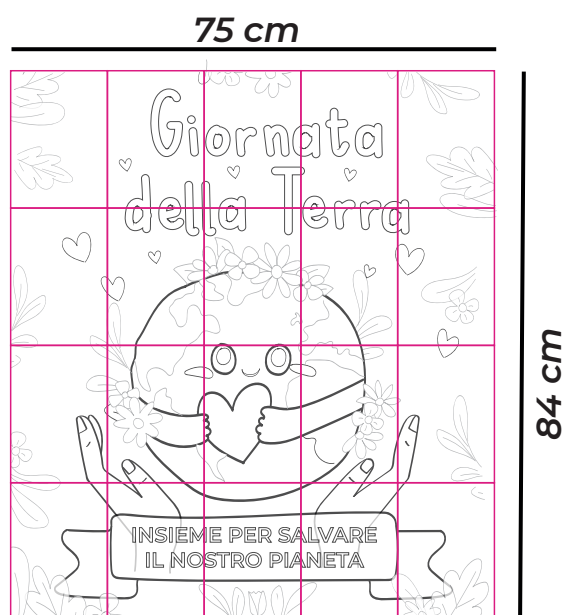
insieme per salvare il nostro pianeta

VERSIONE 20 PEZZI

Nella salvaguardia del pianeta è importante che **ciascuno**, con piccoli gesti, faccia **la sua parte**.

Possiamo iniziare a **unire le nostre forze**, creando questo **poster** per la classe, che ci **ricordi ogni giorno**, non solo il 22 aprile, l'importanza di salvaguardare il pianeta.

In questo pdf trovi il **template fatto da 20 pezzi** (16, 25 e 30 pz scaricabili da www.cipilab.it). Ogni bambino avrà un tassello da colorare (una pagina del pdf). Tutti i tasselli messi insieme andranno a creare il poster!



1	2	3	4	5
6	7	8	9	10
11	12	13	14	15
16	17	18	19	20

Per **unire i tasselli** basterà guardare il numero posto in basso a sinistra di ogni tassello e fare riferimento alla **guida** che trovi qui a lato (è sufficiente seguire la numerazione 1-2-3.. ecc).

NB:


Per avere un **risultato più uniforme** è possibile mostrare ai bambini l'immagine di riferimento scaricabile dal link www.cipilab.it/download/1343/

TASSELLO 1

1 Colora il tuo tassello.

2 Ritaglia il tassello lungo il perimetro.

3 Insieme assembliamo il mega-poster!



TASSELLO 2

1 Colora il tuo tassello.

2 Ritaglia il tassello lungo il perimetro.

3 Insieme assembliamo il mega-poster!



TASSELLO 3

1 Colora il tuo tassello.

2 Ritaglia il tassello lungo il perimetro.

3 Insieme assembliamo il mega-poster!




TASSELLO 4

1 Colora il tuo tassello.

2 Ritaglia il tassello lungo il perimetro.

3 Insieme assembliamo il mega-poster!



TASSELLO 5

1 Colora il tuo tassello.

2 Ritaglia il tassello lungo il perimetro.

3 Insieme assembliamo il mega-poster!



TASSELLO 6

1 Colora il tuo tassello.

2 Ritaglia il tassello lungo il perimetro.

3 Insieme assembliamo il mega-poster!




TASSELLO 7

1 Colora il tuo tassello.

2 Ritaglia il tassello lungo il perimetro.

3 Insieme assembliamo il mega-poster!




TASSELLO 8

1 Colora il tuo tassello.

2 Ritaglia il tassello lungo il perimetro.

3 Insieme assembliamo il mega-poster!




TASSELLO 9

1 Colora il tuo tassello.

2 Ritaglia il tassello lungo il perimetro.

3 Insieme assembliamo il mega-poster!




9

TASSELLO 10

1 Colora il tuo tassello.

2 Ritaglia il tassello lungo il perimetro.

3 Insieme assembliamo il mega-poster!




10

TASSELLO 11

1 Colora il tuo tassello.

2 Ritaglia il tassello lungo il perimetro.

3 Insieme assembliamo il mega-poster!




11

TASSELLO 12

1 Colora il tuo tassello.

2 Ritaglia il tassello lungo il perimetro.

3 Insieme assembliamo il mega-poster!



12




TASSELLO 13

1 Colora il tuo tassello.

2 Ritaglia il tassello lungo il perimetro.

3 Insieme assembliamo il mega-poster!




TASSELLO 14

1 Colora il tuo tassello.

2 Ritaglia il tassello lungo il perimetro.

3 Insieme assembliamo il mega-poster!



14



TASSELLO 15

1 Colora il tuo tassello.

2 Ritaglia il tassello lungo il perimetro.

3 Insieme assembliamo il mega-poster!




15

TASSELLO 16

1 Colora il tuo tassello.

2 Ritaglia il tassello lungo il perimetro.

3 Insieme assembliamo il mega-poster!



16

TASSELLO 17

1 Colora il tuo tassello.

2 Ritaglia il tassello lungo il perimetro.

3 Insieme assembliamo il mega-poster!



17

TASSELLO 18

1 Colora il tuo tassello.

2 Ritaglia il tassello lungo il perimetro.

3 Insieme assembliamo il mega-poster!



18

TASSELLO 19

1 Colora il tuo tassello.

2 Ritaglia il tassello lungo il perimetro.

3 Insieme assembliamo il mega-poster!



TASSELLO 12

1 Colora il tuo tassello.

2 Ritaglia il tassello lungo il perimetro.

3 Insieme assembliamo il mega-poster!

