

POSTER GIORNATA DELLA TERRA

insieme per salvare il nostro pianeta

VERSIONE 25 PEZZI

Nella salvaguardia del pianeta è importante che **ciascuno**, con piccoli gesti, faccia **la sua parte**.

Possiamo iniziare a **unire le nostre forze**, creando questo **poster** per la classe, che ci **ricordi ogni giorno**, non solo il 22 aprile, l'importanza di salvaguardare il pianeta.

In questo pdf trovi il **template fatto da 25 pezzi** (16, 20 e 30 pz scaricabili da www.cipilab.it). Ogni bambino avrà un tassello da colorare (una pagina del pdf). Tutti i tasselli messi insieme andranno a creare il poster!



1	2	3	4	5
6	7	8	9	10
11	12	13	14	15
16	17	18	19	20
21	22	23	24	25

Per **unire i tasselli** basterà guardare il numero posto in basso a sinistra di ogni tassello e fare riferimento alla **guida** che trovi qui a lato (è sufficiente seguire la numerazione 1-2-3.. ecc).

NB:


Per avere un **risultato più uniforme** è possibile mostrare ai bambini l'immagine di riferimento scaricabile dal link www.cipilab.it/download/1343/

TASSELLO 1

1 Colora il tuo tassello.

2 Ritaglia il tassello lungo il perimetro.

3 Insieme assembliamo il mega-poster!




TASSELLO 2

1 Colora il tuo tassello.

2 Ritaglia il tassello lungo il perimetro.

3 Insieme assembliamo il mega-poster!




TASSELLO 3

1 Colora il tuo tassello.

2 Ritaglia il tassello lungo il perimetro.

3 Insieme assembliamo il mega-poster!



TASSELLO 4

1 Colora il tuo tassello.

2 Ritaglia il tassello lungo il perimetro.

3 Insieme assembliamo il mega-poster!




TASSELLO 5

1 Colora il tuo tassello.

2 Ritaglia il tassello lungo il perimetro.

3 Insieme assembliamo il mega-poster!



TASSELLO 6

1 Colora il tuo tassello.

2 Ritaglia il tassello lungo il perimetro.

3 Insieme assembliamo il mega-poster!



TASSELLO 7

1 Colora il tuo tassello.

2 Ritaglia il tassello lungo il perimetro.

3 Insieme assembliamo il mega-poster!



7




TASSELLO 8

1 Colora il tuo tassello.

2 Ritaglia il tassello lungo il perimetro.

3 Insieme assembliamo il mega-poster!




TASSELLO 9

1 Colora il tuo tassello.

2 Ritaglia il tassello lungo il perimetro.

3 Insieme assembliamo il mega-poster!




TASSELLO 10

1 Colora il tuo tassello.

2 Ritaglia il tassello lungo il perimetro.

3 Insieme assembliamo il mega-poster!



TASSELLO 11

1 Colora il tuo tassello.

2 Ritaglia il tassello lungo il perimetro.

3 Insieme assembliamo il mega-poster!



TASSELLO 12

1 Colora il tuo tassello.

2 Ritaglia il tassello lungo il perimetro.

3 Insieme assembliamo il mega-poster!



TASSELLO 13

1 Colora il tuo tassello.

2 Ritaglia il tassello lungo il perimetro.

3 Insieme assembliamo il mega-poster!



TASSELLO 14

1 Colora il tuo tassello.

2 Ritaglia il tassello lungo il perimetro.

3 Insieme assembliamo il mega-poster!



TASSELLO 15

1 Colora il tuo tassello.

2 Ritaglia il tassello lungo il perimetro.

3 Insieme assembliamo il mega-poster!



TASSELLO 16

1 Colora il tuo tassello.

2 Ritaglia il tassello lungo il perimetro.

3 Insieme assembliamo il mega-poster!



TASSELLO 17

1 Colora il tuo tassello.

2 Ritaglia il tassello lungo il perimetro.

3 Insieme assembliamo il mega-poster!




TASSELLO 18

1 Colora il tuo tassello.

2 Ritaglia il tassello lungo il perimetro.

3 Insieme assembliamo il mega-poster!



TASSELLO 19

1 Colora il tuo tassello.

2 Ritaglia il tassello lungo il perimetro.

3 Insieme assembliamo il mega-poster!



TASSELLO 20

1 Colora il tuo tassello.

2 Ritaglia il tassello lungo il perimetro.

3 Insieme assembliamo il mega-poster!



TASSELLO 21

1 Colora il tuo tassello.

2 Ritaglia il tassello lungo il perimetro.

3 Insieme assembliamo il mega-poster!



TASSELLO 22

1 Colora il tuo tassello.

2 Ritaglia il tassello lungo il perimetro.

3 Insieme assembliamo il mega-poster!




TASSELLO 23

1 Colora il tuo tassello.

2 Ritaglia il tassello lungo il perimetro.

3 Insieme assembliamo il mega-poster!

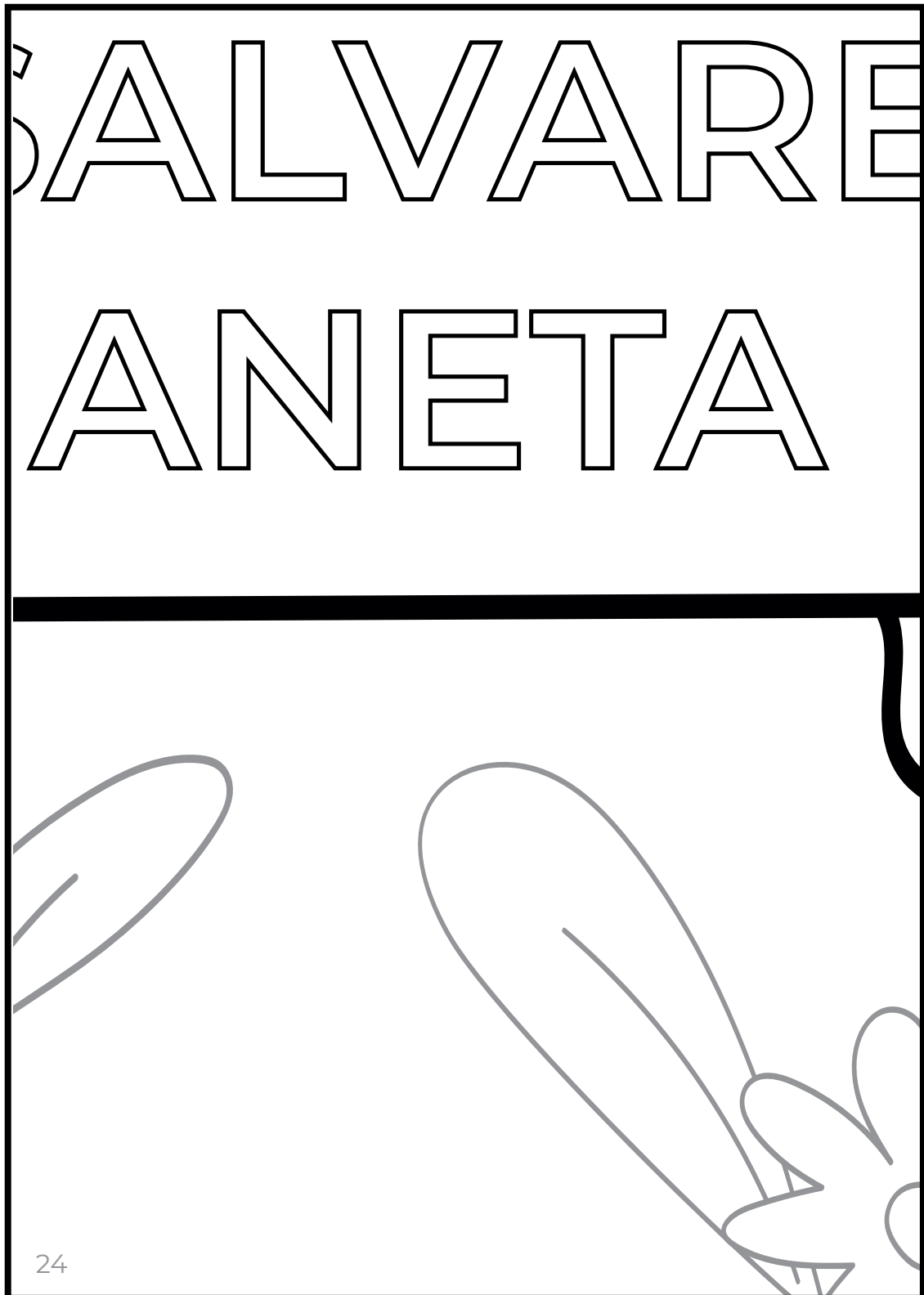


TASSELLO 24

1 Colora il tuo tassello.

2 Ritaglia il tassello lungo il perimetro.

3 Insieme assembliamo il mega-poster!



TASSELLO 25

1 Colora il tuo tassello.

2 Ritaglia il tassello lungo il perimetro.

3 Insieme assembliamo il mega-poster!

